

Zhodnotenie čerpania finančných prostriedkov z opatrenia 3.1 Diverzifikácia smerom k nepoľnohospodárskym činnostiam v rámci Programu rozvoja vidieka SR 2007 – 2013 v Nitrianskom kraji

Evaluation of withdrawing funds from Measure 3.1 Diversification into non-agricultural activities within the Rural Development Programme 2007 to 2013 in
Nitra region

Lucia Weisová

Abstract

The article is focused on the evaluation of withdrawing funds from Measure 3.1 Diversification into non-agricultural activities in the Nitra region for the years 2010, 2011 and 2012. The first part of the article refers to the evaluation of completed projects and the amount of contributions to approved projects in the Nitra region in the non-agricultural activities Investments in reconstruction of farm buildings on agro-tourism facilities, the second part of the article focuses on non-agricultural activities Investment in recreation and accommodation facilities and the third part is devoted to non-agricultural active investments in production and sales facilities for non-agricultural production.

Keywords: Rural Development Programme 2007 - 2013, Measure 3.1 Diversification into non-agricultural activities, the financial resources

Úvod

Program rozvoja vidieka je programovým dokumentom na čerpanie finančnej podpory z Európskeho poľnohospodárskeho fondu pre rozvoj vidieka. Opatrenie 3.1 Diverzifikácia smerom k nepoľnohospodárskym činnostiam je súčasťou osi 3 Programu rozvoja vidieka SR 2007 – 2013. „Cieľom tohto opatrenia je podporiť rozvoj nových a existujúcich foriem podnikania, ktoré využijú tieto možnosti a poskytnú alternatívu k zamestnaniu v poľnohospodárstve a tým prispieť k vyrovnanému vidieckemu a regionálnemu rozvoju.“ **MP SR, (2007).**

Od 90-tych rokov 20. storočia počet pracovníkov v poľnohospodárskom sektore neustále klesá. V roku 2008 bolo v poľnohospodárstve zamestnaných len 10 007 osôb a miera nezamestnanosti dosahovala 7,41%, preto je diverzifikácia vidieckej ekonomiky kľúčovým cieľom na zlepšenie rovnováhy pracovných príležitostí a spoločenských podmienok vidieckeho obyvateľstva. **ŠÚ SR, (2013).**

Cieľom príspevku je zhodnotiť čerpanie finančných prostriedkov v rámci opatrenia 3.1 Diverzifikácia smerom k nepoľnohospodárskym činnostiam Programu rozvoja vidieka SR 2007 – 2013, konkrétne výšku schválenej podpory a počet ukončených projektov v Nitrianskom kraji. Hodnotiť budeme nasledovné typy nepoľnohospodárskych aktivít: Investície do rekonštrukcie poľnohospodárskych objektov na agroturistické objekty, investície do rekreačných a ubytovacích zariadení a investície do výrobných a predajných objektov pre výrobu nepoľnohospodárskeho charakteru. **PPA, (2007)**

Materiál a metodika

Článok je zameraný na zhodnotenie čerpania finančných prostriedkov z opatrenia 3.1 Diverzifikácia smerom k nepoľnohospodárskym činnostiam v rámci Programu rozvoja vidieka SR 2007 – 2013 v Nitrianskom kraji. Príspevok sa opiera o názory autorov danej problematiky a bol spracovaný metódou analýzy a syntézy na základe údajov za roky 2010, 2011, 2012 poskytnutých Pôdohospodárskou platobnou agentúrou v Bratislave.

Výsledky

Charakteristika Nitrianskeho kraja

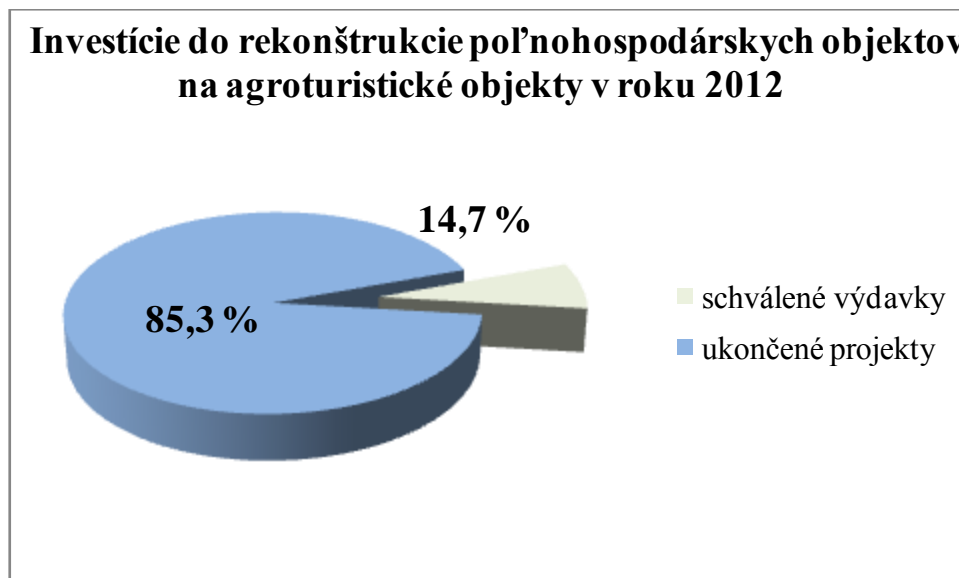
Nitriansky kraj sa nachádza na juhovýchode Slovenska. Jeho rozloha je 6 343,8 km², čo predstavuje približne 12,9 % rozlohy celej Slovenskej republiky. Reliéf kraja je prevažne rovinný a nížinný a patrí k najteplejším oblastiam a najproduktívnejším poľnohospodárskym centráam Slovenskej republiky. Člení sa na sedem okresov, nachádza sa v ňom 354 obcí a z toho 15 má štatút mesta. Počet obyvateľov k 31.12.2011 bol 705 661 a hustota kraja je 108,7 obyvateľa na km². Nezamestnanosť v Nitrianskom kraji dosiahla k 31.12.2011 13,27%.

Investície do rekonštrukcie poľnohospodárskych objektov na agroturistické objekty

V rámci tejto nepoľnohospodárskej aktivity boli podané 3 projekty v Nitrianskom kraji za rok 2010. Celkový schválený príspevok bol vo výške 1 143 691,8 eur, avšak ani jeden projekt nebol úspešne ukončený. V roku 2011 bolo podaných 11 projektov a celkový schválený príspevok predstavoval sumu 3 373 543,4 eur, ale opäť ani jeden projekt nebol ukončený. V roku 2012 celkový schválený príspevok na 11 projektov predstavoval sumu 3 373 543,4 eur, avšak iba jeden projekt bol ukončený. Celková výška platby na tento projekt bola

497 819 eur. Obrázok číslo jedna charakterizuje percentuálny podiel čerpania finančných prostriedkov na jeden ukončený projekt a celkovú výšku schválených výdavkov v roku 2012.

Obrázok č. 1 Percentuálny podiel čerpania finančných prostriedkov na dva ukončené projekty a celkovú výšku schválených výdavkov v roku 2012



zdroj: vlastné spracovanie, PPA

Investície do rekreačných a ubytovacích zariadení

Za rok 2010 bolo podaných 9 projektov zameraných na investície do rekreačných a ubytovacích zariadení, kde celková výška schváleného príspevku dosiahla sumu 4 198 553 eur, avšak z týchto projektov nebol žiadny ukončený. Celková výška schváleného príspevku za rok 2011 na 29 podaných projektov predstavovala sumu 12 933 421,5 eur. Ukončené boli 2 projekty s celkovou výškou platby 711 015,7 eur. Obrázok číslo dva charakterizuje percentuálny podiel čerpania finančných prostriedkov na dva ukončené projekty a celkovú výšku schválených výdavkov v roku 2011.

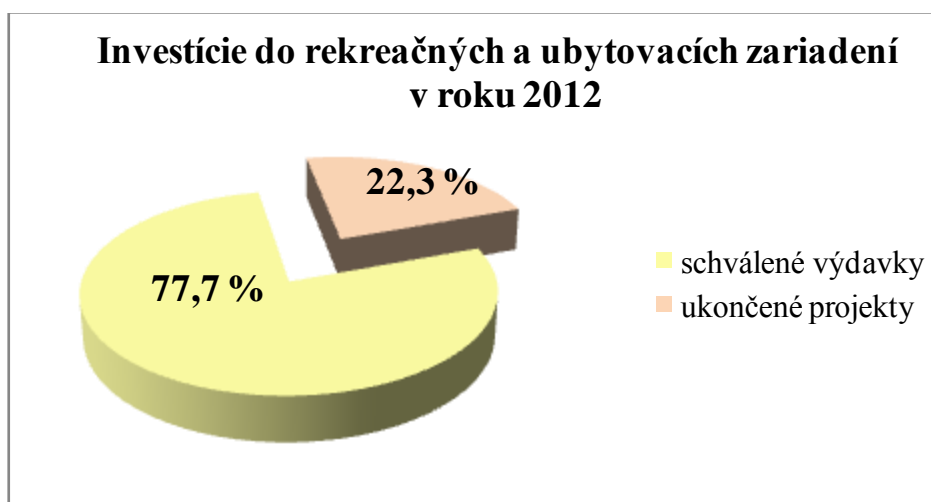
Obrázok č. 2 Percentuálny podiel čerpania finančných prostriedkov na dva ukončené projekty a celkovú výšku schválených výdavkov v roku 2011



zdroj: vlastné spracovanie, PPA

V roku 2012 bolo podaných 29 projektov a celkový schválený príspevok predstavoval sumu 12 933 421,5 eur. Ukončených projektov v rámci tejto nepoľnohospodárskej aktivity bolo 7 a celková výška platby na projekty predstavovala 2 885 772,5 eur. Obrázok číslo tri charakterizuje percentuálny podiel čerpania finančných prostriedkov na sedem ukončených projektov a celkovú výšku schválených výdavkov v roku 2012.

Obrázok č. 3 Percentuálny podiel čerpania finančných prostriedkov na dva ukončené projekty a celkovú výšku schválených výdavkov v roku 2012

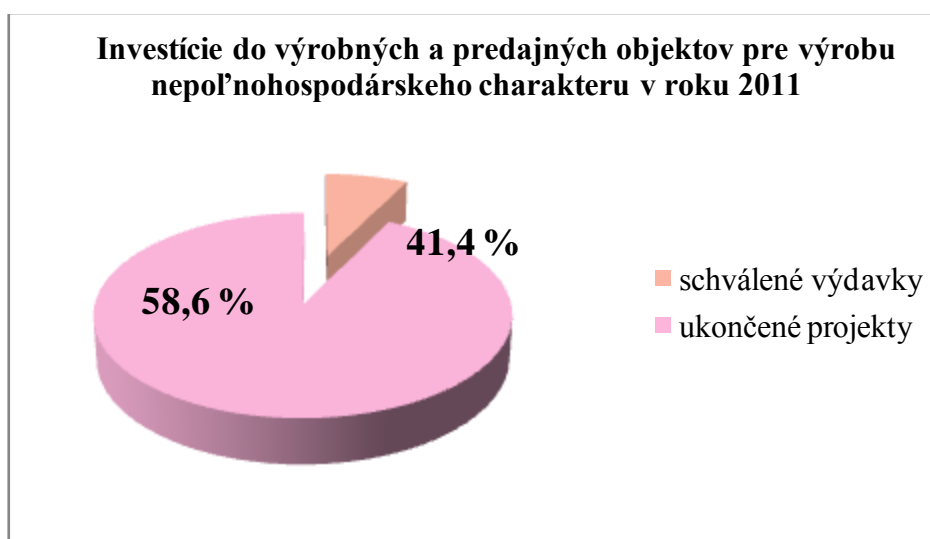


zdroj: vlastné spracovanie, PPA

Investície do výrobných a predajných objektov pre výrobu nepoľnohospodárskeho charakteru

V roku 2010 bol v rámci tejto nepoľnohospodárskej aktivity podaný v Nitrianskom kraji len jeden projekt, na ktorý boli schválené výdavky vo výške 493 800 eur, avšak tento projekt nebol ukončený. V roku 2011 boli podané tri projekty s celkovou výškou schválených výdavkov 842 933,6 eur. Ukončený bol iba jeden projekt s celkovou výškou platby 493 800 eur. Obrázok číslo štyri charakterizuje percentuálny podiel čerpania finančných prostriedkov na jeden ukončený projekt a celkovú výšku schválených výdavkov v roku 2011.

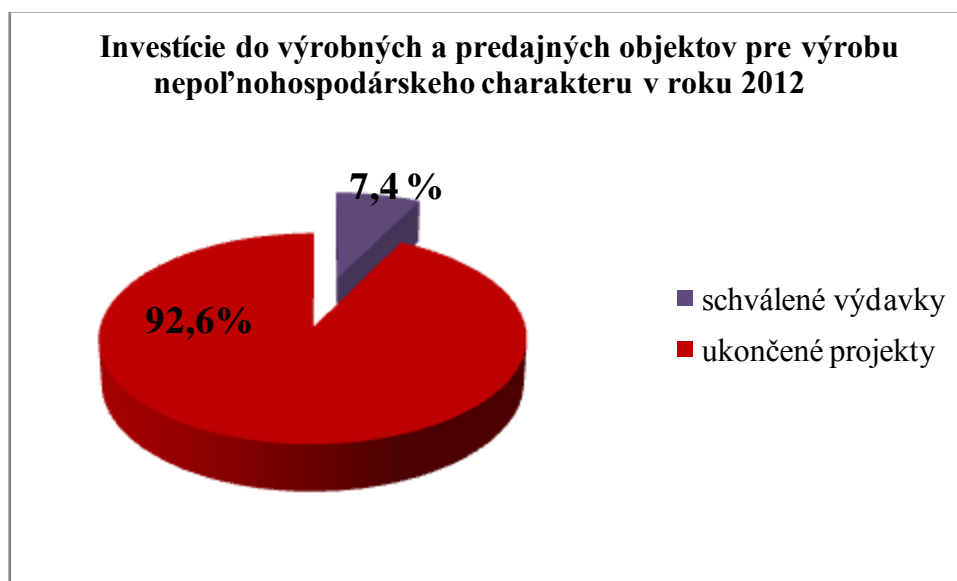
Obrázok č. 4 Percentuálny podiel čerpania finančných prostriedkov na jeden ukončený projekt a celkovú výšku schválených výdavkov v roku 2011



zdroj: vlastné spracovanie, PPA

V roku 2012 boli podané tri projekty s celkovou schválenou výškou príspevku 842 933,6 eur. Ukončené boli dva projekty s celkovou výškou platby 780 862,5 eur. Obrázok číslo päť charakterizuje percentuálny podiel čerpania finančných prostriedkov na dva ukončené projekty a celkovú výšku schválených výdavkov v roku 2012.

Obrázok č. 5 Percentuálny podiel čerpania finančných prostriedkov na dva ukončené projekty a celkovú výšku schválených výdavkov v roku 2012



zdroj: vlastné spracovanie, PPA

Záver

Opatrenie 3.1 Diverzifikácia smerom k nepoľnohospodárskym činnostiam je zamerané najmä na podporu rozvoja nových a existujúcich foriem podnikania. Hlavnými činnosťami sú výstavba, rekonštrukcia a modernizácia ubytovacích zariadení, existujúcich poľnohospodárskych objektov, výrobných a predajných objektov, agroturistických zariadení a areálov vytvárajúcich podmienky na rozvoj rekreačných a relaxačných činností. V roku 2010 sa úspešne neukončil ani jeden projekt v Nitrianskom kraji v rámci tohto opatrenia, v roku 2011 to boli spolu 3 projekty v celkovej výške podpory 1 204 815,7 eur a v roku 2012 bolo úspešne ukončených 10 projektov s celkovou výškou podpory 4 164 453,9 eur.

Použitá literatúra

1. MPSR, 2007 Program rozvoja vidieka SR 2007 - 2013, online [cit.12.4.2013], Dostupné na internete: <http://www.rraister.sk/sites/rraister.sk/files/downloads/program_rozvoja_vidieka_2007-2013_-_vlastny_dokument.pdf>

2. PPA, 2007 Program rozvoja vidieka SR 2007 - 2013, online [cit.12.4.2013], Dostupné na internete: <<http://www.apa.sk/index.php?navID=121>>
3. ŠÚSR, 2013 Regionálna databáza, online [cit.15.4.2013], Dostupné na internete: <<http://portal.statistics.sk/showdoc.do?docid=96>>
4. Údaje z Pôdohospodárskej platobnej agentúry v Bratislave, 2013

Ing. Lucia Weisová

Slovenská poľnohospodárska univerzita v Nitre, Fakulta európskych štúdií a regionálneho rozvoja, Katedra európskych politík, Nitra, Slovenská republika,
wajskaa@gmail.com, ☎ 037/641 5633